

VI. UTILITAS DAN PENGOLAHAN LIMBAH

A. UNIT PENDUKUNG PROSES

Unit pendukung proses atau sering pula disebut unit utilitas merupakan sarana penunjang proses yang diperlukan pabrik agar dapat berjalan dengan baik. Pada umumnya, utilitas dalam pabrik proses meliputi air, kukus (*steam*), dan listrik. Penyediaan utilitas dapat dilakukan secara langsung di mana utilitas diproduksi di dalam pabrik tersebut, atau secara tidak langsung yang diperoleh dari pembelian ke perusahaan-perusahaan yang menjualnya.

Unit pendukung proses yang terdapat dalam pabrik Kalsium sulfat dihidrat antara lain :

1. Unit penyediaan air

Unit ini bertugas menyediakan dan mengolah air untuk memenuhi kebutuhan air sebagai berikut :

- a. Air pendingin
- b. Air umpan boiler
- c. Air untuk penyediaan umum dan sanitasi
- d. Air hidran (pemadam kebakaran)
- e. Air pencuci *Rotary Drum Filter*

2. Unit penyediaan tenaga listrik

Unit ini bertugas untuk menyediakan listrik sebagai tenaga penggerak untuk peralatan proses, menjalankan infrastruktur dan perlengkapan kantor maupun untuk penerangan. Listrik disuplai dari PLN dan generator sebagai cadangan bila listrik dari PLN mengalami gangguan.

3. Unit penyediaan bahan bakar.

Unit ini bertugas menyediakan bahan bakar untuk kebutuhan *boiler* dan generator.

4. Unit penyediaan *steam*

Unit ini bertugas menyediakan steam untuk kebutuhan proses.

1. Unit Penyediaan Air

a. Air Pendingin

Air pendingin yang digunakan adalah air sungai yang diperoleh dari sungai letaknya dekat dengan pabrik. Air pendingin merupakan air yang diperlukan untuk proses-proses pertukaran/perpindahan panas dalam *heat exchanger* dengan tujuan untuk memindahkan panas suatu zat di dalam aliran ke dalam air. Hal-hal yang harus diperhatikan dalam penyediaan air untuk keperluan pendingin adalah :

- 1). Kesadahan air yang dapat menyebabkan terjadinya *scale* (kerak) pada sistem perpipaan
- 2). Mikroorganisme seperti bakteri, plankton yang tinggal dalam air sungai, berkembang dan tumbuh, sehingga menyebabkan *fouling* alat *heat exchanger*
- 3). Besi, yang dapat menimbulkan korosi

- 4). Minyak, yang merupakan penyebab terganggunya *film corrosion inhibitor*, menurunkan *heat transfer coefficient*, dapat menjadi makanan mikroba sehingga menimbulkan endapan

Total air pendingin yang diperlukan sebesar 157.828,15 kg/jam. Air pendingin diproduksi oleh menara pendingin (*cooling tower*). Unit air pendingin ini mengolah air dengan proses pendinginan dari suhu 50°C menjadi 30 °C, untuk dapat lagi digunakan sebagai air untuk proses pendinginan pada alat pertukaran panas dari alat yang membutuhkan pendinginan. Kualitas standar *cooling water* antara lain yaitu: pH pada 25°C sebesar 6,8 – 7,3 dan turbiditas kurang dari 10.

Air pendingin yang telah keluar dari media-media perpindahan panas di area proses akan disirkulasikan dan didinginkan kembali seluruhnya di dalam *cooling tower*. Penguapan dan kebocoran air akan terjadi di dalam *cooling tower* ini. Oleh karena itu, untuk menjaga jumlah air pendingin harus ditambah air *make up* yang jumlahnya sesuai dengan jumlah air yang hilang. Maka *water make up* untuk *cooling tower* sebesar 15.782,82 m³/jam

Sistem air pendingin terutama terdiri dari *cooling tower* dan basin, pompa air pendingin untuk peralatan proses, sistem injeksi bahan kimia, dan *induce draft fan*. Sistem injeksi bahan kimia disediakan untuk mengolah air pendingin untuk mencegah korosi, mencegah terbentuknya kerak dan pembentukan lumpur diperalatan proses, karena akan menghambat atau menurunkan kapasitas perpindahan panas.

Pengolahan air pada *cooling tower* dilakukan dengan menginjeksikan zat kimia pada basin, yaitu :

- a. *Corrosion inhibitor*, yaitu asam sulfat agar air yang akan masuk ke unit tidak menimbulkan korosi.
- b. *Scale inhibitor*, berupa dispersant yang berfungsi untuk mencegah pembentukan kerak pada peralatan yang disebabkan oleh senyawa-senyawa terlarut.
- c. Kaporit yang berfungsi untuk mencegah pertumbuhan organisme seperti lumut, ganggang, dll.
- d. *pH control system*, yaitu dengan penambahan NaOH 48%

Sistem resirkulasi yang dipergunakan bagi air pendingin ini adalah sistem terbuka. Sistem ini akan memungkinkan berbagai penghematan dalam hal ongkos penyediaan utilitas khususnya untuk air pendingin. Udara bebas akan digunakan sebagai pendingin dari air panas yang terbentuk sebagai produk dari proses perpindahan panas.. Udara masuk dari sisi bawah menara berlawanan arah dengan aliran air. Air mengalir kebawah menuju basin dan udara mengalir ke atas dihisap oleh *induce draft fan* pada sel. Aliran udara ke atas mendinginkan air yang turun ke bawah. Desain temperatur air pendingin 30°C dan air panas balik 50°C.

b. Air Umpan Boiler

Air ini digunakan sebagai umpan boiler yang akan memproduksi *steam*. Jumlah air yang dibutuhkan sebesar 36.878,78 kg/jam. *Steam* jenuh yang

dihasilkan bersuhu 177°C dengan tekanan $107,78\text{ kPa}$. Jumlah *make up* air umpan *boiler* adalah $3.687,87\text{ kg/jam}$. Untuk umpan boiler digunakan air bebas mineral yang akan diperoleh dengan cara *ion exchange* (pertukaran ion). Jadi untuk keperluan ini diperlukan satu unit tambahan *water treatment* berupa unit *water softening* dengan pertukaran ion. Ion yang dipertukarkan adalah Mg^{2+} , Ca^{2+} , Na^{2+} , HCO_3^- , SO_4^- , Cl^- sebagai ion penyebab kesadahan air. Efek dari kesadahan ini adalah timbulnya kerak (*scale*) di sisi bagian dalam dinding *waste heat boiler*. Sebagai resin penukar kation dapat digunakan asam kuat dan resin penukar anion dapat digunakan basa kuat.


Air umpan *boiler* tidak boleh mengandung zat yang dapat menyebabkan korosi, kerak, dan *foaming*. Korosi dapat terjadi karena air mengandung larutan asam dan gas-gas yang terlarut. Pembentukan kerak disebabkan karena adanya kesadahan dan suhu tinggi yang biasanya berupa garam karbimat dan silika. Sedangkan *foaming* timbul karena adanya zat-zat organik yang tak terlarut dalam jumlah yang besar.

Persyaratan umum untuk air sebagai air untuk umpan boiler adalah :

- a. Kandungan silika = $0,01\text{ ppm}$ maksimum
- b. Konduktivitas = $1\text{ (}\mu\text{s/cm)}$
- c. O_2 terlarut kurang dari 10 ppm
- d. pH : $8,8 - 9,2$

Untuk menghilangkan gas-gas terlarut seperti oksigen diperlukan unit *deaerator* dengan cara *stripping* dengan menggunakan *steam* tekanan rendah dan diinjeksikan *hydrazine* ke dalamnya sebagai pengikat gas.

Reaksi yang terjadi:



c. Air untuk keperluan umum dan sanitasi

Air untuk keperluan umum adalah air yang dibutuhkan untuk sarana dalam pemenuhan kebutuhan pegawai seperti untuk mandi, cuci, kakus (MCK) dan untuk kebutuhan kantor lainnya, serta kebutuhan rumah tangga. Air sanitasi diperlukan untuk pencucian atau pembersihan peralatan pabrik, utilitas, laboratorium dan lainnya.

Beberapa persyaratan untuk air keperluan umum dan sanitasi adalah sebagai berikut :

1. Syarat fisis; di bawah suhu kamar, tidak berwarna, tidak berasa, dan tidak berbau, tingkat kekeruhan $< 1 \text{ mg SiO}_2/\text{Liter}$.
2. Syarat kimia; tidak mengandung zat organik dan anorganik yang terlarut dalam air, logam-logam berat lainnya yang beracun.
3. Syarat biologis (bakteriologis); tidak mengandung kuman/bakteri terutama bakteri patogen.

Total kebutuhan air untuk keperluan umum sebesar $64,9 \text{ m}^3/\text{jam}$

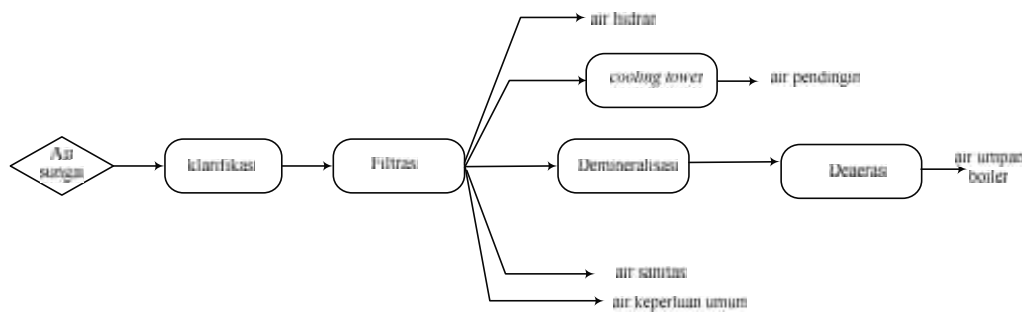
d. Air Hidran (Pemadam Kebakaran)

Salah satu bagian dari utilitas pabrik ini adalah air pemadam kebakaran. Kebutuhan air untuk seksi ini sangat diperlukan jika suatu saat terjadi musibah kebakaran yang menimpa salah satu bagian dari pabrik. Jadi, penggunaan air untuk keperluan ini tidak dilakukan secara rutin dan kontinyu tetapi hanya

bersifat insidental hanya saat terjadi kebakaran. Dalam praktiknya, kebutuhan air ini disalurkan melalui pipa *hydran* yang tersambung melalui saluran yang melintasi seluruh lokasi pabrik. Pipa-pipa *hydran* terutama dipersiapkan pada lokasi pabrik yang cukup strategis dengan pertimbangan utama adalah pada kemudahan pencapaian pada semua lokasi pabrik. Perkiraan jumlah air yang dibutuhkan untuk pemadam kebakaran sekitar 199,40 m³/jam yang akan ditampung dalam bak penampung. Fasilitas pemadam kebakaran seperti *fire hydrant* perlu ditempatkan pada tempat-tempat yang strategis, disamping itu disediakan pula *portable fire fighting equipment* pada setiap ruangan dan tempat-tempat yang mudah dicapai. Dengan adanya fasilitas ini diharapkan keselamatan dan kesehatan kerja pabrik ini meningkat.

Air yang digunakan dalam pabrik ini, seperti air proses, air umpan *boiler*, dan air pendingin dan lainnya diperoleh dari air sungai. Untuk mendapatkan spesifikasi air sesuai dengan kebutuhan dilakukan pengolahan dengan beberapa tahap. Pengolahan yang dilakukan setelah pemompaan dari sungai adalah penjernihan, penyaringan, desinfektasi, demineralisasi, dan deaerasi.

Diagram alir pengolahan air adalah sebagai berikut ;



Gambar 6.1. Diagram Alir Pengolahan Air

Penjernihan (Clarification)

Bahan baku air diambil dari badan air sungai. Air sungai dialirkan dari daerah terbuka ke *water intake system* yang terdiri dari *screen* dan pompa. *Screen* dipakai untuk memisahkan kotoran dan benda-benda asing pada aliran *suction* pompa. Air yang tersaring oleh *screen* masuk ke *suction* pompa dan dialirkan melalui pipa masuk ke unit pengolahan air.

Air masuk ke dalam tangki sedimentasi untuk mengendapkan dan memisahkan lumpur yang mungkin terbawa, yang dapat menyebabkan gangguan *fouling* di dalam proses penyediaan air bebas mineral. Partikel yang besar dihilangkan dengan penyaringan, tetapi koloidal yang ada dilepas melalui proses klarifikasi dalam penetralan dan penggumpalan (*coagulation*) dan sebelum dikeluarkan dilakukan injeksi larutan alum, kaustik, dan klorin. Jumlah aliran bahan kimia yang masuk dikontrol secara otomatis sebanding dengan jumlah air yang masuk.

Jumlah injeksi bahan kimia tergantung dari mutu air sungai dan keadaan operasi di lapangan. Semua air alam mengandung bermacam-macam jenis dan jumlah pengotor. Kotoran ini dapat digolongkan sebagai :

a. Padatan yang terlarut

Zat-zat padat yang terlarut terdiri dari bermacam-macam komposisi mineral-mineral seperti kalsium karbonat, magnesium karbonat, kalsium sulfat, magnesium sulfat, silika, sodium klorida, sodium sulfat dan sejumlah kecil besi, mangan, florida, aluminium, dan lain-lain.

b. Gas-gas yang terlarut

Gas-gas yang terlarut biasanya adalah komponen dari udara walaupun biasanya jarang, seperti hidrogen sulfida, metana, oksigen dan CO₂.

c. Zat yang tersuspensi

Dapat berupa kekeruhan (*turbidity*) yang terjadi dari bahan organik, mikro organik, tanah liat dan endapan lumpur, warna yang disebabkan oleh pembusukan tumbuh-tumbuhan, dan lapisan endapan mineral seperti minyak.

Untuk memperoleh efisiensi di tangki penggumpal dipakai bahan kimia koagulan seperti :

1. Larutan Alum (aluminium sulfat)

Berupa tepung berwarna putih, dapat larut dalam air, stabil dalam udara, tidak mudah terbakar, tidak dapat larut dalam alkohol dan dapat dengan cepat membentuk gumpalan. Alum berfungsi sebagai bahan penggumpal (*floculant*) untuk menjernihkan air. Pembentukan flok terbaik pada PH 6,5 – 7,5. Jumlah alum yang diinjeksikan sebanyak 0,06% dari air umpan dengan konsentrasi 26% volum.

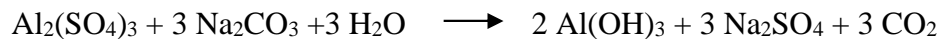

2. Soda kaustik (NaOH)

Diinjeksikan untuk mengatur pH atau memberikan kondisi basa pada air sungai sehingga mempermudah pembentukan flok oleh alum karena air sungai cenderung bersifat asam. Jumlah soda abu yang diinjeksikan sebanyak 0,05% dari air umpan dengan konsentrasi 40% volum.

3. Klorin/Kaporit

Berfungsi untuk membunuh bakteri, jamur, dan mikroorganisme. Jumlah kaporit yang diinjeksikan sebanyak 1,2 % dari umpan dengan konsentrasi 30% volum.

Reaksi yang terjadi :



Air dari klarifier kemudian kemudian dipompakan ke *sand filter*.

Penyaringan (Filtration)

Air yang dipersiapkan sebagai bahan baku untuk proses pertukaran ion (*ion exchanger*) harus disaring untuk mencegah *fouling* di penukar ion yang disebabkan oleh kotoran yang terbawa. Sejumlah kotoran yang terbawa dikoagulasikan pada proses penjernihan. Bahan akan dihilangkan termasuk bahan organik, warna dan bakteri. Air yang telah mengalami proses penjernihan, turbiditasnya menjadi 5 ppm atau lebih rendah. Selama operasi dari *filter*, kotoran yang masih terbawa pada air setelah mengalami proses penjernihan akan terlepas oleh *filter* dan terkumpul pada permukaan *bed*.

Penyaringan ini menggunakan media pasir atau *sand filter* berbentuk silinder vertikal yang terdiri dari *fine sand*, *coarse sand*, *activated carbon*, dan antrasit. *Activated carbon* digunakan untuk menghilangkan klorin, bau dan warna. Bila *sand filter* ini telah jenuh maka perlu dilakukan regenerasi, dengan cara cuci aliran balik (*backwash*) dengan aliran yang lebih tinggi dari aliran filtrasi, hal ini dilakukan untuk melepaskan kotoran (*suspended matters*)

dari permukaan *filter* dan untuk memperluas bidang penyaringan. Setelah di-*backwash* dan *filter* dioperasikan kembali, air hasil saringan untuk beberapa menit pertama dikirim ke pembuangan, hal ini dilakukan untuk membersihkan sistem dari benda-benda padat yang masih terbawa dan setelah itu dibuang.

Backwash filter secara otomatis terjadi bila hilang tekan tinggi (*high pressure drop*) tercapai atau waktu operasi (*duration time*) tercapai. Larutan kaustik diinjeksikan melalui pipa (*line header outlet*) dari *sand filter* untuk mengatur pH dari produk air *filter* yang masuk ke tangki penyimpanan air *filter* .

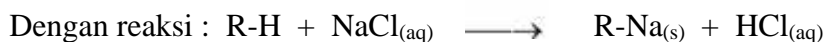
Untuk mencegah tumbuhnya mikroorganisme yang ada dalam air *filter* dilakukan injeksi klorin. Dari tangki air *filter*, air didistribusikan ke menara pendingin, perumahan, dan unit demineralisasi.

Demineralisasi

Fungsi dari demineralisasi adalah mengambil semua ion yang terkandung di dalam air. Air yang telah mengalami proses ini disebut air demin (*deionized water*). Sistem demineralisasi disiapkan untuk mengolah air *filter* dengan penukar ion (*ion exchanger*) untuk menghilangkan padatan yang terlarut dalam air dan menghasilkan air demin sebagai air umpan boiler untuk membangkitkan steam tekanan 107,78 kPa dan temperatur 102 °C.

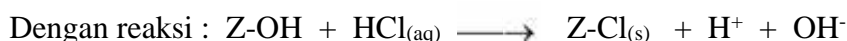
Unit penyediaan air bebas mineral terdiri dari penukar kation (*cation exchanger*) dan penukar anion (*anion exchanger*). Pada penukar kation diisi

dengan penukar ion asam lemah berupa metilen akrilat. Resin ini dirancang untuk menghilangkan/mengikat ion-ion logam dari air atau ion-ion positif seperti K^+ , Ca^{2+} , Mg^{2+} , Fe^{2+} , Mn^+ dan Al^{3+} .



Resin akan melepaskan ion H^+ sehingga air yang dihasilkan akan bersifat asam dengan pH 3,2-3,3. Apabila pH air yang keluar melebihi batas yang dibolehkan, berarti resin yang ada telah jenuh dan perlu diregenerasi. Hal tersebut dilakukan dengan melarutkan asam sulfat sehingga ion H^+ dari asam sulfat akan menggantikan ion logam dalam resin dan selanjutnya resin dapat digunakan. Penyerapan ion positif mutlak dilakukan agar tidak membentuk kerak.

Penukar anion berisi penukar ion basa lemah berupa resin amino polistirena, $NH(CH_2)OH$). Resin ini dirancang untuk menghilangkan ion asam dari air atau ion-ion negatif seperti karbonat, bikarbonat, sulfat, sulfit, nitrat, nitrit, silika, dan lain-lain.



Penukar kation-anion berisi campuran resin kation dan anion untuk pengolahan akhir air. Semua penukar ion dioperasikan dengan aliran air yang kontinyu.

Resin yang diisikan ke penukar ion diregenerasi bila kemampuannya menukar ion telah habis dan sebagai batasannya adalah total galon dan konduktivitas air

(*high SiO₂, high conductivity*). Regenerasi terdiri dari tiga langkah yaitu cuci balik (*backwash*), regenerasi awal dengan bahan kimia, dan pencucian (*rinse*). Bahan kimia yang dipakai untuk regenerasi dari penukar ion dan netralisasi air bekas regenerasi adalah :

1. Asam sulfat (H₂SO₄) dengan konsentrasi 4 %
2. Soda kaustik (NaOH) dengan konsentrasi 45 % (cairan) dan 98 % (*flake* atau *solid*).

Reaksi yang terjadi pada saat regenerasi adalah :

Pada penukar kation



Pada penukar anion



Buangan bekas bahan kimia dari *cation exchanger* dan *anion exchanger* mengalir ke bawah ke dalam kolam netralisasi melalui saluran pembuangan. Air bebas mineral yang telah diproduksi selanjutnya akan dialirkan ke tangki penampungan air demin.

2. Unit Penyediaan Listrik

Kebutuhan tenaga listrik di pabrik Kalsium sulfat dihidrat ini dipenuhi oleh PLN dan generator pabrik, hal ini bertujuan agar pasokan tenaga listrik dapat berlangsung kontinyu meskipun ada gangguan pasokan dari PLN. Generator yang digunakan adalah generator arus bolak-balik yaitu berdasarkan pada pertimbangan :

- Tenaga listrik yang dihasilkan cukup besar.
- Tegangan dapat dinaikkan atau diturunkan sesuai dengan kebutuhan dengan menggunakan transformator.

Generator cadangan berkekuatan 1.750 kW, dapat beroperasi selama 3 hari.

Generator yang dipakai adalah jenis generator AC tiga fase, karena memiliki beberapa kelebihan, antara lain :

- Tegangan listrik stabil, daya kerja lebih besar.
- Kawat penghantar yang digunakan lebih sedikit
- Motor tiga fase harganya relatif lebih murah dan sederhana.

Kebutuhan listrik untuk pabrik direncanakan untuk penerangan seluruh area pabrik, keperluan proses dan keperluan utilitas.

Kebutuhan listrik total sebesar 413,4869 kW dengan *over desain* 20 %, sehingga kebutuhan total = 496,1842 kW.

3. Unit Pengadaan Bahan Bakar

Unit pengadaan bahan bakar bertujuan untuk memenuhi kebutuhan bahan bakar pada generator. Bahan bakar yang digunakan adalah bahan bakar cair yaitu solar yang diperoleh dari PERTAMINA atau distribusinya.

Pemilihan didasarkan pada pertimbangan bahan bakar cair:

- mudah didapat
- kesetimbangannya terjamin
- mudah dalam penyimpanannya

Solar yang dibutuhkan sebesar 73,4279 liter/jam.

B. UNIT PENGOLAHAN LIMBAH

Pada pabrik Kalsium sulfat dihidrat ini terdapat limbah industri berupa cairan yang tidak berbahaya. Untuk limbah cair, karena tidak berbahaya maka penanganannya sebelum dibuang ke sungai hanyalah di cek kandungan pH didalamnya agar sama dengan pH lingkungan. Adapun penanganan limbah-limbah cair di pabrik Kalsium sulfat dihidrat adalah sebagai berikut :

a. Air Buangan Sanitasi

Air buangan sanitasi yang berasal dari seluruh toilet di kawasan pabrik, pencucian, dan dapur dikumpulkan dan diolah dalam unit stabilisasi dengan menggunakan lumpur aktif, aerasi dan desinfektan kalsium hipoklorit yang berfungsi untuk membunuh mikroorganisme yang dapat menimbulkan penyakit. Sedangkan kotoran yang berasal dari WC dibuang ke tempat pembuangan khusus *septic tank*.

b. Air buangan dari peralatan proses

Air buangan ini mengandung minyak atau bahan organik yang mungkin disebabkan oleh :

- Bocoran dari suatu peralatan
- Bocoran karena tumpahan saat pengisian
- Pencucian atau perbaikan peralatan

Air buangan yang mengandung minyak dilakukan pemisahan berdasarkan perbedaan berat jenisnya. Minyak di bagian atas dialirkan ke tungku pembakaran, sedangkan air di bagian bawah dialirkan ke penampungan akhir, kemudian dibuang.

c. Air buangan dari utilitas

Air buangan dari utilitas berasal dari unit demineralisasi dan sisa regenerasi resin yang bersifat asam atau basa. Air sisa proses yang berasal dari unit demineralisasi dan air sisa regenerasi dikirim ke kolom netralisasi. Penetralkan dilakukan dengan menambahkan asam sulfat atau basa NaOH sampai air tersebut mempunyai pH netral (diharapkan 6,5 – 8). Air yang sudah dinetralkan kemudian dialirkan ke penampungan akhir untuk dibuang.

C. LABORATORIUM

Laboratorium merupakan bagian yang sangat penting dalam menunjang kelancaran proses produksi dan menjaga mutu produksi. Dengan data yang diperoleh dari laboratorium maka proses produksi akan selalu dapat dikendalikan dan kualitas produk dapat dijaga sesuai dengan spesifikasi yang diharapkan. Disamping itu juga berperan dalam pengendali pencemaran lingkungan, baik udara maupun limbah cair.

Laboratorium berada di bawah bagian produksi yang mempunyai tugas pokok antara lain :

1. Sebagai pengendali kualitas bahan baku (apakah sudah memenuhi persyaratan yang diizinkan atau tidak) dan pengendali kualitas produk (apakah sudah memenuhi spesifikasi atau belum).

2. Sebagai pengendali terhadap proses produksi dengan melakukan analisis terhadap pencemaran lingkungan yang meliputi polusi udara, limbah cair dan limbah padat yang dihasilkan unit-unit produksi.
3. Sebagai pengendali terhadap mutu air proses, air pendingin, air umpan *boiler*, *steam*, dan lain-lain yang berkaitan langsung dengan proses produksi.

Laboratorium melaksanakan tugas selama 24 jam sehari dalam kelompok kerja *shift* dan *non-shift* :

a. Kelompok Non-*Shift*

Kelompok ini bertugas melakukan analisis khusus, yaitu Analisis yang sifatnya tidak rutin dan menyediakan reagen kimia yang diperlukan oleh laboratorium. Dalam membantu kelancaran kinerja kelompok *shift*, kelompok ini melaksanakan tugasnya di laboratorium utama dengan tugas-tugas antara lain :

- Menyediakan reagen kimia untuk analisis laboratorium.
- Melakukan Analisis bahan buangan penyebab polusi.
- Melakukan penelitian/percobaan untuk membantu kelancaran produksi.

b. Kelompok *Shift*

Kelompok ini melaksanakan tugas pemantauan dan analisis-analisis rutin terhadap proses produksi. Dalam melaksanakan tugasnya, kelompok ini menggunakan sistem bergilir yaitu kerja *shift* selama 24 jam dengan masing-masing *shift* bekerja selama 8 jam.

Dalam pelaksanaan tugasnya, seksi laboratorium dikelompokkan menjadi :

a. Laboratorium Fisika

Bagian ini mengadakan pemeriksaan atau pengamatan terhadap sifat-sifat fisis bahan baku dan produk. Pengamatan yang dilakukan antara lain :

- *Spesifik gravity*
- Viskositas kinematik
- Kandungan air

b. Laboratorium Analitik

Bagian ini mengadakan pemeriksaan terhadap bahan baku dan produk mengenai sifat-sifat kimianya. Analisis yang dilakukan antara lain :

- Kadar impuritis pada bahan baku
- Kadar impuritis pada produk

c. Laboratorium Penelitian dan Pengembangan

Bagian ini bertujuan untuk mengadakan penelitian, misalnya :

- Diversifikasi produk
- Pemeliharaan lingkungan (pembersihan air buangan).

Disamping mengadakan penelitian rutin, laboratorium ini juga mengadakan penelitian yang sifatnya non-rutin, misalnya saja penelitian terhadap produk di unit tertentu yang tidak biasanya dilakukan penelitian, guna mendapatkan alternatif lain tentang penggunaan bahan baku.

d. Laboratorium Analisis Air

Pada laboratorium Analisis air ini yang di analisis antara lain :

1. Bahan baku air
2. Air demineralisasi
3. Air pendingin
4. Air umpan *Boiler*

Parameter yang diuji antara lain warna, pH, kandungan klorin, tingkat kekeruhan, total kesadahan, jumlah padatan, total alkalinitas, kadar minyak, sulfat, silika dan konduktivitas air.

Alat- alat yang digunakan dalam laboratorium Analisis air adalah :

- a. pH meter, digunakan untuk mengetahui tingkat keasaman / kebasaaan.
- b. Spektrometer, untuk menentukan konsentersasi suatu senyawa terlarut dalam air dengan syarat larutan harus berwarna.
- c. *Spectroscopy*, untuk menentukan kadar sulfat.
- d. Peralatan *gravimetric*, untuk mengetahui jumlah kandungan padatan dalam air.
- e. Peralatan titrasi, untuk mengetahui kandungan klorida, kasadahan dan alkalinitas.
- f. *Conductivity meter*, untuk mengetahui konduktivitas suatu zat yang terlarut dalam air.

Air terdeminerasasi yang dihasilkan unit terdemineralizer juga diuji oleh laboratorium ini. Parameter yang diuji antara lain pH, konduktivitas dan kandungan silikat (SiO_2). Sedangkan parameter air umpan *boiler* yang dianalisis antara lain kadar hidrazin, amonia dan ion fosfat.

e. Alat Analisis

Alat Analisis yang digunakan :

- *Water Content Tester*, untuk menganalisis kadar air dalam produk.
- *Viskometer Bath*, untuk mengukur viskositas produk keluar reaktor.
- *Hydrometer*, untuk mengukur *spesific gravity*.

