

LAMPIRAN

Tabel 22. Rekapitulasi identitas petani responden SL-PHT kakao

No	Nama	Responden	Jenis Kelamin	umur (th)	Luas Lahan (Ha)	Desa	Kecamatan	Kabupaten	Pendidikan Formal	Pendidikan Formal (th)	Pekerjaan		Pendapatan (Rp/th)	Umur tanaman Kakao (Tahun)	Jumlah Anggota Keluarga (jiwa)
											Utama	Sampingan			
1	Sugiatno	SL-PHT	L	50	1,50	Sukoharjo 1	Sukoharjo	Pringsewu	SD	6	Petani Kakao	Tidak Ada	22400000	17	4
2	Sutrisno	SL-PHT	L	46	1,00	Sukoharjo 1	Sukoharjo	Pringsewu	SD	6	Petani Kakao	Tidak Ada	19200000	14	4
3	Mislan	SL-PHT	L	45	1,50	Sukoharjo 1	Sukoharjo	Pringsewu	SMP	8	Petani Kakao	Tidak Ada	23250000	15	5
4	Sukino	SL-PHT	L	40	1,00	Sukoharjo 1	Sukoharjo	Pringsewu	SMP	9	Petani kakao	Tidak Ada	16500000	10	4
5	Panut	SL-PHT	L	48	0,75	Sukoharjo 1	Sukoharjo	Pringsewu	SMP	9	Petani Kakao	Tidak Ada	14400000	12	4
6	Supardi	SL-PHT	L	44	0,75	Sukoharjo 1	Sukoharjo	Pringsewu	SD	6	Petani Kakao	Tidak Ada	12800000	15	4
7	Eko Purwanto	SL-PHT	L	43	1,00	Sukoharjo 1	Sukoharjo	Pringsewu	SMP	9	Petani Kakao	Tidak Ada	12800000	8	3
8	Subakti	SL-PHT	L	45	0,50	Sukoharjo 1	Sukoharjo	Pringsewu	SD	4	Petani kakao	Membuat batu bata	12400000	15	3
9	Maryono	SL-PHT	L	41	0,75	Sukoharjo 1	Sukoharjo	Pringsewu	SD	6	Petani Kakao	Petani Sawah	10500000	9	6
10	Suryanto	SL-PHT	L	40	0,50	Sukoharjo 1	Sukoharjo	Pringsewu	SMP	9	Petani Kakao	Buruh	6400000	10	4
11	Kaiman	SL-PHT	L	44	0,75	Sukoharjo 1	Sukoharjo	Pringsewu	SD	5	Petani Kakao	Tidak Ada	12000000	13	5
12	Sarkidi	SL-PHT	L	46	0,75	Sukoharjo 1	Sukoharjo	Pringsewu	SD	6	Petani Kakao	Buruh Bangunan	14400000	15	6
13	Pawi	SL-PHT	L	42	0,50	Sukoharjo 1	Sukoharjo	Pringsewu	SMP	9	Petani Kakao	Buruh Sawah	8000000	13	4
14	Waluyo	SL-PHT	L	48	0,75	Sukoharjo 1	Sukoharjo	Pringsewu	SD	6	Petani kakao	Tidak Ada	12800000	12	5
15	Sunarjo	SL-PHT	L	50	0,50	Sukoharjo 1	Sukoharjo	Pringsewu	SD	6	Petani Kakao	Buruh bangunan	16000000	12	4
16	Abdul Ghani	SL-PHT	L	45	1,75	Sukoharjo 1	Sukoharjo	Pringsewu	SMP	9	Petani Kakao	Tidak Ada	25600000	14	4
17	Surono	SL-PHT	L	43	1,50	Sukoharjo 1	Sukoharjo	Pringsewu	SMP	9	Petani Kakao	Tidak Ada	16000000	12	4
18	Misdianto	SL-PHT	L	54	1,75	Sukoharjo 1	Sukoharjo	Pringsewu	SD	9	Petani Kakao	Tidak Ada	25500000	17	4
19	Kadar	SL-PHT	L	45	0,50	Sukoharjo 1	Sukoharjo	Pringsewu	SD	5	Petani Kakao	Buruh Bangunan	8000000	12	4
20	Sugito Hadi	SL-PHT	L	67	1,50	Sukoharjo 1	Sukoharjo	Pringsewu	DIII	15	Petani Kakao	Pensiunan	24000000	18	2
21	Sutiman	SL-PHT	L	35	0,50	Sukoharjo 1	Sukoharjo	Pringsewu	SD	5	Petani Kakao	Buruh Bangunan	9000000	13	4
22	Nawa S	SL-PHT	L	42	0,75	Sukoharjo 1	Sukoharjo	Pringsewu	SD	6	Petani Kakao	Tidak Ada	11200000	11	4
23	Mukidi	SL-PHT	L	50	1,00	Sukoharjo 1	Sukoharjo	Pringsewu	SD	6	Petani Kakao	Tidak Ada	14400000	17	5
24	Tukman	SL-PHT	L	43	1,00	Sukoharjo 1	Sukoharjo	Pringsewu	SD	6	Petani Kakao	Tidak Ada	12800000	12	3
25	Suradi	SL-PHT	L	57	1,50	Sukoharjo 1	Sukoharjo	Pringsewu	SD	4	Petani Kakao	Tidak Ada	19200000	18	2
26	Suparman	SL-PHT	L	45	2,00	Sukoharjo 1	Sukoharjo	Pringsewu	SD	6	Petani Kakao	Sawah	27200000	14	5
Jumlah				1198	26,25									348	106
Rata-rata				46,08	1,01									15644231	4

Lanjutan Tabel 23

No	Nama	Tingkat Pemenuhan Kebutuhan Hidup petani (X _i)					Total	Kategori	Variabel Y (Tingkat Persepsi Petani)										Total	Kategori			
		1	2	3	4	5			1	2	3	4	5	6	7	8	9	10					
1	Sugiato	3	3	3	3	3	15	Tinggi	3	2	3	3	2	3	3	3	2	2	2	2	2	26	Baik
2	Sutrisno	3	3	3	3	3	15	Tinggi	3	2	3	3	2	3	2	3	2	2	2	3	3	25	Baik
3	Mislan	3	3	2	2	3	13	Tinggi	3	2	3	3	3	2	3	2	2	2	2	2	2	25	Baik
4	Sukino	3	3	2	3	3	14	Tinggi	3	3	3	3	2	3	2	2	2	2	2	2	2	25	Baik
5	Panut	3	3	2	3	3	14	Tinggi	3	3	3	3	2	3	2	3	2	2	2	2	2	24	Baik
6	Supardi	3	3	2	3	3	14	Tinggi	3	3	3	3	2	3	2	2	2	2	2	2	2	26	Baik
7	Eko Purwanto	3	3	3	3	3	15	Tinggi	3	3	3	3	3	3	2	2	2	2	2	2	2	26	Baik
8	Subakti	3	2	2	2	2	11	Sedang	3	3	3	3	3	3	2	2	2	2	2	2	2	24	Baik
9	Maryono	2	2	2	3	2	11	Sedang	2	2	3	3	3	3	2	2	3	2	2	2	2	26	Baik
10	Suryanto	3	3	2	3	3	14	Tinggi	3	3	3	3	3	3	3	2	3	2	3	2	3	28	Baik
11	Kaiman	3	3	2	3	3	14	Tinggi	3	3	3	3	3	2	2	2	2	2	2	2	2	24	Baik
12	Sarkidi	3	3	3	2	3	14	Tinggi	3	3	3	2	3	3	2	3	2	2	2	3	3	25	Baik
13	Pawi	3	2	2	3	2	12	Tinggi	2	2	3	3	3	2	3	2	3	2	3	2	3	28	Baik
14	Waluyo	2	3	2	3	3	13	Tinggi	3	3	3	3	3	2	2	2	2	2	2	2	2	25	Baik
15	Sunarjo	3	3	3	3	3	15	Tinggi	3	3	3	3	3	3	2	3	2	2	2	2	2	26	Baik
16	Abdul Ghani	3	3	2	3	3	14	Tinggi	3	3	3	3	3	3	2	3	2	2	2	2	2	25	Baik
17	Surono	3	3	2	3	3	14	Tinggi	3	3	3	3	3	3	2	2	2	3	3	2	2	27	Baik
18	Misdianto	3	3	2	3	3	14	Tinggi	3	3	3	3	3	3	2	2	2	2	2	2	2	26	Baik
19	Kadar	3	3	3	2	3	14	Tinggi	3	3	3	3	3	3	3	2	2	3	3	3	3	29	Baik
20	Sugito Hadi	3	3	3	3	3	15	Tinggi	3	3	3	3	3	3	3	2	3	2	3	3	3	25	Baik
21	Sutiman	2	2	2	2	3	11	Sedang	3	2	3	3	3	2	3	2	2	2	2	2	2	25	Baik
22	Nawa S	3	3	3	3	3	15	Tinggi	3	2	3	3	3	2	3	2	3	2	3	2	2	25	Baik
23	Mukidi	3	3	3	3	3	15	Tinggi	2	3	3	3	3	3	2	3	2	2	2	2	2	26	Baik
24	Tukman	3	3	2	3	3	14	Tinggi	3	3	3	3	3	2	3	2	2	2	2	2	2	25	Baik
25	Suradi	3	3	3	3	3	15	Tinggi	3	3	3	3	3	3	3	3	3	3	3	3	3	30	Baik
26	Suparman	3	3	3	3	3	15	Tinggi	3	3	3	3	3	3	3	3	3	3	3	3	3	30	Baik
	Jumlah	75	74	63	73	75	361		75	70	78	75	73	64	63	62	56	59	675				
	Rata-rata	2,88	2,85	2,42	2,81	2,88	13,85	Tinggi	2,88	2,69	3,00	2,88	2,81	2,46	2,42	2,38	2,15	2,27	25,96				
	Modus indikator	3	3	2	3	3	14	Tinggi	3	3	3	3	3	2	2	2	2	2	2	2	2	25	Baik
	Modus Variabel	3							3														

Kategori :
 Rendah : 10-16,66
 Sedang : 16,67-23,33
 Tinggi : 11,67-15

Kategori :
 Rendah : 5-8,33
 Sedang : 8,34-11,66
 Tinggi : 11,67-15

Tabel 24. Rekapitulasi penggunaan pupuk petani responden SL-PHT kakao


No	Nama	Urea		Kandang		NPK		TSP		KCL		Total					
		Σ (kg)	Harga (Rp/unit)	Total (Rp)	Σ (Karung)	Harga (Rp/unit)	Total (Rp)	Σ (kg)	Harga (Rp/unit)	Total (Rp)	Σ (kg)		Harga (Rp/unit)	Total (Rp)			
1	Sugiatno	100	1800	180000	30	6000	180000	200	2500	500000	100	2000	200000	50	1300	65000	1125000
2	Sutrisno	50	1800	90000	0	0	0	300	2500	750000	50	2000	100000	50	1300	65000	1005000
3	Mislan	100	1800	180000	20	6000	120000	250	2500	625000	50	2000	100000	100	1300	130000	1155000
4	Sukino	100	1800	180000	0	0	0	250	2500	625000	50	2000	100000	50	1300	65000	970000
5	Panut	10	1800	18000	0	0	0	150	2500	375000	100	2000	200000	50	1300	65000	658000
6	Supardi	100	1800	180000	0	0	0	100	2500	250000	100	2000	200000	50	1300	65000	695000
7	Eko Purwanto	100	1800	180000	0	0	0	200	2500	500000	50	2000	100000	50	1300	65000	845000
8	Subakti	100	1800	180000	20	6000	120000	200	2500	500000	100	2000	200000	50	1300	65000	1065000
9	Maryono	150	1800	270000	40	6000	240000	300	2500	750000	50	2000	100000	0	0	0	1360000
10	Suryanto	50	1800	90000	0	0	0	100	2500	250000	0	0	0	0	0	0	340000
11	Kaiman	100	1800	180000	0	0	0	300	2500	750000	50	2000	100000	0	0	0	1030000
12	Sarkidi	50	1800	90000	0	0	0	200	2500	500000	50	2000	100000	50	1300	65000	755000
13	Pawi	50	1800	90000	0	0	0	100	2500	250000	0	0	0	0	0	0	340000
14	Waluyo	50	1800	90000	20	6000	120000	150	2500	375000	50	2000	100000	0	0	0	685000
15	Sunarjo	50	1800	90000	0	0	0	100	2500	250000	50	2000	100000	0	0	0	440000
16	Abdul Ghani	200	1800	360000	0	0	0	450	2500	1125000	200	2000	400000	100	1300	130000	2015000
17	Surono	100	1800	180000	10	6000	60000	300	2500	750000	100	2000	200000	50	1300	65000	1255000
18	Misdianto	150	1800	270000	0	0	0	500	2500	1250000	200	2000	400000	0	0	0	1920000
19	Kadar	50	1800	90000	0	0	0	100	2500	250000	50	2000	100000	0	0	0	440000
20	Sugito Hadi	150	1800	270000	0	0	0	450	2500	1125000	150	2000	300000	0	0	0	1695000
21	Sutiman	100	1800	180000	0	0	0	100	2500	250000	50	2000	100000	50	1300	65000	595000
22	Nawa S	50	1800	90000	0	0	0	250	2500	625000	50	2000	100000	0	0	0	815000
23	Mukidi	50	1800	90000	0	0	0	300	2500	750000	50	2000	100000	50	1300	65000	1005000
24	Tukman	100	1800	180000	20	6000	120000	300	2500	750000	100	2000	200000	0	0	0	1250000
25	Suradi	150	1800	270000	40	6000	240000	500	2500	1250000	150	2000	300000	100	1300	130000	2190000
26	Suparman	200	1800	360000	40	6000	240000	600	2500	1500000	200	2000	400000	150	1300	195000	2695000
	Jumlah	2460	46800	4428000	240	54000	1440000	6750	65000	16875000	2150	48000	4300000	1000	19500	1300000	28343000
	Rata-rata	95	1800	170308	9	6000	160000	260	2500	649038	83	2000	179167	38	1300	86667	1090115

Tabel 25. Rekapitulasi penggunaan pestisida petani responden SL-PHT kakao

No	Nama	Nordox			Score			Polipos			Asatrin			Sidometri		
		∑ (Lt)	Harga (Rp/unit)	Total (Rp)	∑ (Lt)	Harga (Rp/unit)	Total (Rp)	∑ (Lt)	Harga (Rp/unit)	Total (Rp)	∑ (cc)	Harga (Rp/unit)	Total (Rp)	∑ (Lt)	Harga (Rp/unit)	Total (Rp)
1	Sugiatno	4	80000	320000	0	0	0	0	0	0	3	35000	105000	0	0	0
2	Sutrisno	0	0	0	5	35000	175000	0	0	0	0	0	0	0	5	150000
3	Mislan	2	80000	160000	0	0	0	0	0	0	4	35000	140000	0	0	0
4	Sukino	0	0	0	0	0	0	4	40000	160000	0	0	0	3	30000	90000
5	Panut	3	80000	240000	0	0	0	1	40000	40000	0	0	0	0	0	0
6	Supardi	0	0	0	5	35000	175000	0	0	0	0	0	0	0	0	0
7	Eko Purwanto	0	0	0	4	35000	140000	0	0	0	0	0	0	3	30000	90000
8	Subakti	3	80000	240000	0	0	0	0	0	0	0	0	0	0	0	0
9	Maryono	0	0	0	0	0	0	0	0	0	0	0	0	0	0	0
10	Suryanto	0	0	0	4	35000	140000	0	0	0	0	0	0	0	0	0
11	Kaiman	2	80000	160000	0	0	0	0	0	0	0	0	0	3	30000	90000
12	Sarkidi	2	80000	160000	0	0	0	0	0	0	2	35000	70000	0	0	0
13	Pawi	1	80000	80000	0	0	0	0	0	0	1	35000	35000	0	0	0
14	Waluyo	2	80000	160000	0	0	0	0	0	0	0	0	0	0	0	0
15	Sunarjo	0	0	0	1	35000	35000	0	0	0	0	0	0	1	30000	30000
16	Abdul Ghani	4	80000	320000	0	0	0	0	0	0	3	35000	105000	0	0	0
17	Surono	2	80000	160000	0	0	0	0	0	0	0	0	0	0	0	0
18	Misdianto	5	80000	400000	0	0	0	0	0	0	4	35000	140000	0	0	0
19	Kadar	0	0	0	0	0	0	2	40000	80000	0	0	0	1	30000	30000
20	Sugito Hadi	5	80000	400000	0	0	0	0	0	0	3	35000	105000	0	0	0
21	Sutiman	2	80000	160000	0	0	0	0	0	0	0	0	0	0	0	0
22	Nawa S	0	0	0	2	35000	70000	0	0	0	0	0	0	1	30000	30000
23	Mukidi	0	0	0	0	0	0	3	40000	120000	0	0	0	2	30000	60000
24	Tukiman	0	0	0	0	0	0	0	0	0	3	35000	105000	0	0	0
25	Suradi	3	80000	240000	0	0	0	0	0	0	0	0	0	0	0	0
26	Suparman	5	80000	400000	0	0	0	0	0	0	4	35000	140000	0	0	0
Jumlah		45	1200000	3600000	21	210000	735000	10	160000	400000	27	315000	945000	19	240000	570000
Rata-rata		3	80000	240000	4	35000	122500	3	40000	100000	3	35000	105000	2	30000	71250

Lanjutan Tabel 25

No	Nama	Marsal			Dolomit			Dustin			Sidolaris			Norel			Total
		Σ (Lt)	Harga (Rp/unit)	Total (Rp)	Σ (kg)	Harga (Rp/unit)	Total (Rp)	Σ (Lt)	Harga (Rp/unit)	Total (Rp)	Σ (Lt)	Harga (Rp/unit)	Total (Rp)	Σ (Lt)	Harga (Rp/unit)	Total (Rp)	
1	Sugiatno	0	0	0	0	0	0	0	0	0	0	0	0	0	0	425000	
2	Sutrisno	0	0	0	0	0	0	0	0	0	0	0	0	0	0	325000	
3	Mislan	0	0	0	0	0	0	0	0	0	0	0	0	0	0	350000	
4	Sukino	0	0	0	0	0	0	0	0	0	0	0	0	0	0	300000	
5	Panut	2	50000	100000	0	0	0	0	0	0	0	0	0	0	0	380000	
6	Supardi	3	50000	150000	0	0	0	0	0	0	0	0	0	0	0	400000	
7	Eko Purwanto	0	0	0	50	1300	65000	0	0	0	0	0	0	0	0	345000	
8	Subakti	3	50000	150000	0	0	0	0	0	0	0	0	0	0	0	390000	
9	Maryono	0	0	0	0	0	0	2	60000	120000	3	26000	78000	1	100000	298000	
10	Suryanto	0	0	0	0	0	0	2	60000	120000	1	25000	25000	0	0	285000	
11	Kaiman	0	0	0	0	0	0	0	0	0	0	0	2	100000	200000	450000	
12	Sarkidi	0	0	0	0	0	0	0	0	0	0	0	0	0	0	255000	
13	Pawi	1	50000	50000	0	0	0	0	0	0	0	0	0	0	0	165000	
14	Waluyo	1	50000	50000	0	0	0	0	0	0	0	0	0	0	0	260000	
15	Sunarjo	0	0	0	0	0	0	0	0	0	0	0	1	25000	25000	90000	
16	Abdul Ghani	0	0	0	0	0	0	0	0	0	0	0	4	25000	100000	525000	
17	Surono	2	50000	100000	0	0	0	0	0	0	0	0	2	25000	50000	310000	
18	Misdianto	0	0	0	0	0	0	0	0	0	0	0	0	0	0	540000	
19	Kadar	0	0	0	0	0	0	0	0	0	0	0	1	25000	25000	135000	
20	Sugito Hadi	0	0	0	0	0	0	0	0	0	0	0	0	0	0	505000	
21	Sutiman	0	0	0	0	0	0	0	0	0	0	0	2	25000	50000	210000	
22	Nawa S	0	0	0	0	0	0	0	0	0	0	0	2	25000	50000	150000	
23	Mukidi	0	0	0	0	0	0	0	0	0	0	0	0	0	0	180000	
24	Tukman	0	0	0	0	0	0	2	60000	120000	3	25000	75000	0	0	300000	
25	Suradi	2	50000	100000	0	0	0	0	0	0	0	0	2	25000	50000	490000	
26	Suparman	0	0	0	150	1300	195000	0	0	0	0	0	3	25000	75000	810000	
Jumlah		14	350000	700000	200	2600	260000	6	180000	360000	36	426000	903000	4	300000	8873000	
Rata-rata		2	50000	100000	100	1300	130000	2	60000	120000	2	25859	53118	1	100000	341269	




Tabel 26. Rekapitulasi biaya tenaga kerja oleh petani responden SL-PHT kakao

No	Nama	DK										LK					
		Jumlah Orang	Jumlah Hari	Jumlah Jam/hari	Std Jam/hari	HKP	Upah	Biaya TKDK	Jumlah Orang	Jumlah Hari	Jumlah Jam/hari	Std Jam/hari	HKP	Upah	Biaya TKLK		
1	Sugiatno	1	7	7	8	6,125	40000	245000	2	7	7	8	12,25	40000	490000		
2	Sutrisno	1	5	7	8	4,375	40000	175000	1	5	7	8	4,375	40000	175000		
3	Mislan	1	6	6	8	4,5	40000	180000	2	4	6	8	6	40000	240000		
4	Sukino	1	3	6	8	2,25	40000	90000	2	8	6	8	12	40000	480000		
5	Panut	1	4	6	8	3	40000	120000	0	0	0	0	0	0	0		
6	Supardi	1	4	6	8	3	40000	120000	1	4	6	8	3	40000	120000		
7	Eko Purwanto	1	5	6	8	3,75	40000	150000	2	2	6	8	3	40000	120000		
8	Subakti	1	2	6	8	1,5	40000	60000	1	2	6	8	1,5	40000	60000		
9	Maryono	1	5	7	8	4,375	40000	175000	1	3	7	8	2,625	40000	105000		
10	Suryanto	1	2	7	8	1,75	40000	70000	1	2	7	8	1,75	40000	70000		
11	Kaiman	1	3	6	8	2,25	40000	90000	1	4	7	8	3,5	40000	140000		
12	Sarkidi	2	4	6	8	6	40000	240000	0	0	0	0	0	0	0		
13	Pawi	1	5	6	8	3,75	40000	150000	1	3	6	8	2,25	40000	90000		
14	Waluyo	2	3	6	8	4,5	40000	180000	1	2	6	8	1,5	40000	60000		
15	Sunarjo	1	4	7	8	3,5	40000	140000	1	2	7	8	1,75	40000	70000		
16	Abdul Ghani	1	8	7	8	7	40000	280000	2	4	7	8	7	40000	280000		
17	Surono	1	5	7	8	4,375	40000	175000	1	5	7	8	4,375	40000	175000		
18	Misdianto	1	6	7	8	5,25	40000	210000	2	6	7	8	10,5	40000	420000		
19	Kadar	1	4	7	8	3,5	40000	140000	1	2	7	8	1,75	40000	70000		
20	Sugito Hadi	1	5	6	8	3,75	40000	150000	2	5	7	8	8,75	40000	350000		
21	Sutiman	1	7	7	8	6,125	40000	245000	1	2	7	8	1,75	40000	70000		
22	Nawa S	1	4	7	8	3,5	40000	140000	1	3	7	8	2,625	40000	105000		
23	Mukidi	2	4	6	8	6	40000	240000	1	2	6	8	1,5	40000	60000		
24	Tukman	1	4	6	8	3	40000	120000	1	4	6	8	3	40000	120000		
25	Suradi	1	5	6	8	3,75	40000	150000	2	3	6	8	4,5	40000	180000		
26	Suparman	1	8	6	8	6	40000	240000	2	5	6	8	7,5	40000	300000		
	Jumlah	29	122	167	208	106,875	1040000	4275000	33	89	157	192	108,75	960000	4350000		
	Rata-rata	1	5	6	8	4,111	40000	164423	1	4	7	8	4,531	40000	181250		

Lanjutan Tabel 26

No	Nama	DK						LK							
		Jumlah Orang	Jumlah Hari	Jumlah Jam/hari	Std Jam/hari	HKP	Upah	Biaya TKDK	Jumlah Orang	Jumlah Hari	Jumlah Jam/hari	Std Jam/hari	HKP	Upah	Biaya TKLK
1	Sugiatno	1	15	6	8	11,25	35000	393750	1	7	6	8	5,25	35000	183750
2	Sutrisno	2	13	5	8	16,25	35000	568750	0	0	0	0	0	0	0
3	Mislan	2	16	6	8	24	35000	840000	0	0	0	0	0	0	0
4	Sukino	1	9	6	8	6,75	35000	236250	0	0	0	0	0	0	0
5	Panut	1	10	6	8	7,5	35000	262500	0	0	0	0	0	0	0
6	Supardi	2	8	6	8	12	35000	420000	0	0	0	0	0	0	0
7	Eko Purwanto	2	10	6	8	15	35000	525000	0	0	0	0	0	0	0
8	Subakti	1	14	6	8	10,5	35000	367500	0	0	0	0	0	0	0
9	Maryono	1	10	6	8	7,5	35000	262500	1	5	6	8	3,75	35000	131250
10	Suryanto	1	10	6	8	7,5	35000	262500	0	0	0	0	0	0	0
11	Kajaman	1	10	7	8	8,75	35000	306250	0	0	0	0	0	0	0
12	Sarkidi	2	8	6	8	12	35000	420000	0	0	0	0	0	0	0
13	Pawi	1	15	6	8	11,25	35000	393750	0	0	0	0	0	0	0
14	Waluyo	1	11	6	8	8,25	35000	288750	0	0	0	0	0	0	0
15	Sunarjo	1	12	6	8	9	35000	315000	0	0	0	0	0	0	0
16	Abdul Ghani	1	17	6	8	12,75	35000	446250	1	2	6	8	1,5	35000	52500
17	Surono	1	15	7	8	13,15	35000	459375	0	0	0	0	0	0	0
18	Misdianto	1	10	7	8	8,75	35000	306250	1	8	7	8	7	35000	245000
19	Kadar	1	10	7	8	8,75	35000	306250	0	0	0	0	0	0	0
20	Sugito Hadi	1	12	6	8	9	35000	315000	2	7	7	8	12,25	35000	428750
21	Sutiman	1	12	6	8	9	35000	315000	0	0	0	0	0	0	0
22	Nawa S	2	6	6	8	9	35000	315000	1	3	7	8	2,625	35000	91875
23	Mukidi	1	16	6	8	12	35000	420000	0	0	0	0	0	0	0
24	Tukman	1	18	6	8	13,5	35000	472500	0	0	0	0	0	0	0
25	Suradi	1	21	6	8	15,75	35000	551250	0	0	0	0	0	0	0
26	Suparman	1	25	6	8	18,75	35000	656250	0	0	0	0	0	0	0
	Jumlah	32	333	159	208	297,87	910000	10425625	7	32	39	48	32,37	210000	1133125
	Rata-rata	1	13	6	8	11,46	35000	400985,58	1,2	5,3	6,5	8,0	5,40	35000	188854



Lanjut Tabel 26

No	Nama	Pemangkas													
		DK						LK							
		Jumlah Orang	Jumlah Hari	Jumlah Jam/hari	Std Jam/hari	HKP	Upah	Biaya TKDK	Jumlah Orang	Jumlah Hari	Jumlah Jam/hari	Std Jam/hari	HKP	Upah	Biaya TKLK
1	Sugiatno	1	15	6	8	11,25	35000	393750	1	7	6	8	5,25	35000	183750
2	Sutrisno	2	13	5	8	16,25	35000	568750	0	0	0	0	0	0	0
3	Mislan	2	16	6	8	24	35000	840000	0	0	0	0	0	0	0
4	Sukino	1	9	6	8	6,75	35000	236250	0	0	0	0	0	0	0
5	Panut	1	10	6	8	7,5	35000	262500	0	0	0	0	0	0	0
6	Supardi	2	8	6	8	12	35000	420000	0	0	0	0	0	0	0
7	Eko Purwanto	2	10	6	8	15	35000	525000	0	0	0	0	0	0	0
8	Subakti	1	14	6	8	10,5	35000	367500	0	0	0	0	0	0	0
9	Maryono	1	10	6	8	7,5	35000	262500	1	5	6	8	3,75	35000	131250
10	Suryanto	1	10	6	8	7,5	35000	262500	0	0	0	0	0	0	0
11	Kaiman	1	10	7	8	8,75	35000	306250	0	0	0	0	0	0	0
12	Sarkidi	2	8	6	8	12	35000	420000	0	0	0	0	0	0	0
13	Pawi	1	15	6	8	11,25	35000	393750	0	0	0	0	0	0	0
14	Waluyo	1	11	6	8	8,25	35000	288750	0	0	0	0	0	0	0
15	Sunarjo	1	12	6	8	9	35000	315000	0	0	0	0	0	0	0
16	Abdul Ghani	1	17	6	8	12,75	35000	446250	1	2	6	8	1,5	35000	52500
17	Surono	1	15	7	8	13,13	35000	459375	0	0	0	0	0	0	0
18	Misdianto	1	10	7	8	8,75	35000	306250	1	8	7	8	7	35000	245000
19	Kadar	1	10	7	8	8,75	35000	306250	0	0	0	0	0	0	0
20	Sugito Hadi	1	12	6	8	9	35000	315000	2	7	7	8	12,25	35000	428750
21	Sutiman	1	12	6	8	9	35000	315000	0	0	0	0	0	0	0
22	Nawa S	2	6	6	8	9	35000	315000	1	3	7	8	2,62	35000	91875
23	Mukidi	1	16	6	8	12	35000	420000	0	0	0	0	0	0	0
24	Tukman	1	18	6	8	13,5	35000	472500	0	0	0	0	0	0	0
25	Suradi	1	21	6	8	15,75	35000	551250	0	0	0	0	0	0	0
26	Suparman	1	25	6	8	18,75	35000	656250	0	0	0	0	0	0	0
Jumlah		32	333	159	208	297,88	910000	10425625	7	32	39	48	32,37	210000	1133125
Rata-rata		1	13	6	8	11,457	35000	400985,577	1,2	5,3	6,5	8,8	5,396	35000	188854

Lanjutan Tabel 26

No	Nama	Pemeriharaan													
		DK						LK							
		Jumlah Orang	Jumlah Hari	Jumlah Jam/hari	Std Jam/hari	HKP	Upah	Biaya TKDK	Jumlah Orang	Jumlah Hari	Jumlah Jam/hari	Std Jam/hari	HKP	Upah	Biaya TKLK
1	Sugiatno	1	20	5	8	12,5	35000	437500	1	7	6	8	5,25	35000	183750
2	Sutrisno	2	15	5	8	18,75	35000	656250	1	5	6	8	3,75	35000	131250
3	Mislan	2	15	6	8	22,5	35000	787500	0	0	0	0	0	0	0
4	Sukino	2	20	5	8	25	35000	875000	0	0	0	0	0	0	0
5	Panut	2	14	5	8	17,5	35000	612500	0	0	0	0	0	0	0
6	Supardi	2	13	5	8	16,25	35000	568750	0	0	0	0	0	0	0
7	Eko Purwanto	1	16	6	8	12	35000	420000	1	4	6	8	3	35000	105000
8	Subakti	1	15	6	8	11,25	35000	393750	0	0	0	0	0	0	0
9	Maryono	2	15	6	8	22,5	35000	787500	0	0	0	0	0	0	0
10	Suryanto	1	15	6	8	11,25	35000	393750	0	0	0	0	0	0	0
11	Kaiman	1	18	6	8	13,5	35000	472500	0	0	0	0	0	0	0
12	Sarkidi	2	10	6	8	15	35000	525000	0	0	0	0	0	0	0
13	Pawi	1	15	6	8	11,25	35000	393750	0	0	0	0	0	0	0
14	Waluyo	1	10	6	8	7,5	35000	262500	1	4	6	8	3	35000	105000
15	Sunarjo	1	13	7	8	11,375	35000	398125	1	3	7	8	2,625	35000	91875
16	Abdul Ghani	1	25	6	8	18,75	35000	656250	2	4	7	8	7	35000	245000
17	Surono	1	23	6	8	17,25	35000	603750	1	3	6	8	2,25	35000	78750
18	Misdianto	1	24	7	8	21	35000	735000	2	5	7	8	8,75	35000	306250
19	Kadar	1	14	7	8	12,25	35000	428750	0	0	0	0	0	0	0
20	Sugito Hadi	1	17	7	8	14,875	35000	520625	2	7	7	8	12,25	35000	428750
21	Sutiman	1	15	6	8	11,25	35000	393750	0	0	0	0	0	0	0
22	Nawa S	1	14	7	8	12,25	35000	428750	0	0	0	0	0	0	0
23	Mukidi	1	19	7	8	16,625	35000	581875	0	0	0	0	0	0	0
24	Tukman	1	18	7	8	15,75	35000	551250	1	4	7	8	3,5	35000	122500
25	Suradi	1	27	6	8	20,25	35000	708750	1	2	7	8	1,75	35000	61250
26	Suparman	1	31	6	8	23,25	35000	813750	1	4	7	8	3,5	35000	122500
	Jumlah	33	451	158	208	411,625	910000	14406875	15	52	79	96	56,625	420000	1981875
	Rata-rata	1	17	6	8	15,8317	35000	554111	1	4,33333	7	8	4,719	35000	165156

Lanjutan Tabel 26

No	Nama	Panen													
		DK						LK							
		Jumlah Orang	Jumlah Hari	Jumlah Jam/hari	Std Jam/hari	HKP	Upah	Biaya TKDK	Jumlah Orang	Jumlah Hari	Jumlah Jam/hari	Std Jam/hari	HKP	Upah	Biaya TKLK
1	Sugiatno	2	9	5	8	11,25	40000	450000	0	0	0	0	0	0	0
2	Sutrisno	2	8	7	8	14	40000	560000	0	0	0	0	0	0	0
3	Mislan	2	7	7	8	12,25	40000	490000	1	7	7	8	6,125	40000	245000
4	Sukino	2	8	6	8	12	40000	480000	0	0	0	0	0	0	0
5	Panut	2	5	6	8	7,5	40000	300000	0	0	0	0	0	0	0
6	Supardi	1	6	6	8	4,5	40000	180000	1	6	8	8	6	40000	240000
7	Eko Purwanto	2	9	6	8	13,5	40000	540000	0	0	0	0	0	0	0
8	Subakti	2	4	7	8	7	40000	280000	0	0	0	0	0	0	0
9	Maryono	2	5	6	8	7,5	40000	300000	0	0	0	0	0	0	0
10	Suryanto	1	7	6	8	5,25	40000	210000	0	0	0	0	0	0	0
11	Kaiman	1	6	6	8	4,5	40000	180000	0	0	0	0	0	0	0
12	Sarkidi	2	4	6	8	6	40000	240000	0	0	0	0	0	0	0
13	Pawi	2	3	6	8	4,5	40000	180000	0	0	0	0	0	0	0
14	Waluyo	2	4	6	8	6	40000	240000	0	0	0	0	0	0	0
15	Sunarjo	1	4	6	8	3	40000	120000	1	2	6	8	1,5	40000	60000
16	Abdul Ghani	1	10	6	8	7,5	40000	300000	2	3	6	8	4,5	40000	180000
17	Surono	2	7	6	8	10,5	40000	420000	1	1	6	8	0,75	40000	30000
18	Misdianto	1	12	6	8	9	40000	360000	2	5	6	8	7,5	40000	300000
19	Kadar	1	6	7	8	5,25	40000	210000	0	0	0	0	0	0	0
20	Sugito Hadi	1	8	6	8	6	40000	240000	2	6	6	8	9	40000	360000
21	Sutiman	1	4	6	8	3	40000	120000	1	3	6	8	2,25	40000	90000
22	Nawa S	2	5	6	8	7,5	40000	300000	0	0	0	0	0	0	0
23	Mukidi	1	9	6	8	6,75	40000	270000	0	0	0	0	0	0	0
24	Tukman	1	8	6	8	6	40000	240000	0	0	0	0	0	0	0
25	Suradi	1	7	6	8	5,25	40000	210000	1	5	6	8	3,75	40000	150000
26	Suparman	1	11	6	8	8,25	40000	330000	2	7	6	8	10,5	40000	420000
	Jumlah	39	176	159	208	193,75	1040000	7750000	14	45	63	80	51,875	400000	2075000
	Rata-rata	2	7	6	8	7,452	40000	298077	1	4	6	7	5,188	40000	207500

Lanjutan Tabel 26

No	Nama	Pasca Panen										Jumlah TK (HOK)				Biaya TK (Rp)		
		DK										DK	LK	Total	DK	LK	Total	
		Jumlah Orang	Jumlah Hari	Jumlah Jam/hari	Std Jam/hari	HKP	Upah	Biaya TKDK										
1	Sugiatno	1	6	5	8	3,75	30000	112500	44,875	22,75	67,625	1638750	857500	2496250				
2	Sutrisno	1	5	5	8	3,125	30000	93750	56,5	8,125	64,625	2053750	306250	2360000				
3	Mislan	1	6	5	8	3,75	30000	112500	67	12,125	79,125	2410000	485000	2895000				
4	Sukino	1	5	5	8	3,125	30000	93750	49,125	12	61,125	1775000	480000	2255000				
5	Panut	1	4	5	8	2,5	30000	75000	38		38	1370000	0	1370000				
6	Supardi	1	4	5	8	2,5	30000	75000	38,25	9	47,25	1363750	360000	1723750				
7	Eko Purwanto	1	5	5	8	3,125	30000	93750	47,375	6	53,375	1728750	225000	1953750				
8	Subakti	1	4	5	8	2,5	30000	75000	32,75	1,5	34,25	1176250	60000	1236250				
9	Maryono	1	6	5	8	3,75	30000	112500	45,625	6,375	52	1637500	236250	1873750				
10	Suryanto	1	4	5	8	2,5	30000	75000	28,25	1,75	30	1011250	70000	1081250				
11	Kaiman	1	5	5	8	3,125	30000	93750	32,125	3,5	35,625	1142500	140000	1282500				
12	Sarkidi	1	5	5	8	3,125	30000	93750	42,125		42,125	1518750	0	1518750				
13	Pawi	1	4	5	8	2,5	30000	75000	33,25	2,25	35,5	1192500	90000	1282500				
14	Waluyo	1	5	5	8	3,125	30000	93750	29,375	4,5	33,875	1065000	165000	1230000				
15	Sunarjo	1	4	5	8	2,5	30000	75000	29,375	5,875	35,25	1048125	221875	1270000				
16	Abdul Ghani	1	9	5	8	5,625	30000	168750	51,625	20	71,625	1851250	757500	2608750				
17	Surono	1	8	5	8	5	30000	150000	50,25	7,375	57,625	1808125	283750	2091875				
18	Misdianto	1	10	5	8	6,25	30000	187500	50,25	33,75	84	1798750	1271250	3070000				
19	Kadar	1	4	5	8	2,5	30000	75000	32,25	1,75	34	1160000	70000	1230000				
20	Sugito Hadi	1	9	5	8	5,625	30000	168750	39,25	42,25	81,5	1394375	1567500	2961875				
21	Sutiman	1	4	5	8	2,5	30000	75000	31,875	4	35,875	1148750	160000	1308750				
22	Nawa S	1	4	5	8	2,5	30000	75000	34,75	5,25	40	1258750	196875	1455625				
23	Mukidi	1	7	5	8	4,375	30000	131250	45,75	1,5	47,25	1643125	60000	1703125				
24	Tukman	1	8	5	8	5	30000	150000	43,25	6,5	49,75	1533750	242500	1776250				
25	Suradi	1	10	5	8	6,25	30000	187500	51,25	10	61,25	1807500	391250	2198750				
26	Suparman	1	13	5	8	8,125	30000	243750	64,375	21,5	85,875	2283750	842500	3126250				
	Jumlah	26	158	130	208	98,75	780000	2962500	1108,88	249,625	1358,5	39820000	9540000	49360000				
	Rata-rata	1	6	5	8	3,798	30000	113942	42,649	10,401	52,250	1531538	397500	1898461,54				

Tabel 27. Rekapitulasi biaya penyusutan peralatan petani responden SL-PHT kakao

No	Nama	Sprayer			Golok			Cangkul					
		Σ (Unit)	Harga (Rp/unit)	Umur ekonomis (th)	Penyusutan (Rp)	Σ (Unit)	Harga (Rp/unit)	Umur ekonomis (th)	Penyusutan (Rp)	Σ (Unit)	Harga (Rp/unit)	Umur ekonomis (th)	Penyusutan (Rp)
1	Sugiatno	1	250000	5	50000	2	35000	5	14000	1	80000	5	16000
2	Sutrisno	1	225000	5	45000	1	40000	4	10000	1	60000	4	15000
3	Mislan	1	250000	5	50000	2	35000	5	14000	1	100000	7	14286
4	Sukino	1	190000	5	38000	1	60000	5	12000	1	80000	7	11429
5	Panut	1	225000	10	22500	1	30000	4	7500	1	80000	5	16000
6	Supardi	0	0	0	0	3	40000	5	24000	1	50000	5	10000
7	Eko Purwanto	1	225000	5	45000	2	45000	5	18000	1	80000	7	11429
8	Subakti	0	0	0	0	1	35000	5	7000	1	45000	4	11250
9	Maryono	1	190000	5	38000	1	45000	5	9000	1	50000	4	12500
10	Suryanto	1	250000	5	50000	2	30000	4	15000	0	0	0	0
11	Kaiman	1	250000	5	50000	2	25000	4	12500	1	80000	5	16000
12	Sarkidi	0	0	0	0	3	35000	5	21000	1	50000	5	10000
13	Pawi	0	0	0	0	2	30000	3	20000	1	45000	4	11250
14	Waluyo	1	350000	5	70000	2	45000	5	18000	1	85000	5	17000
15	Sunarjo	1	195000	5	39000	3	35000	5	21000	1	60000	7	8571
16	Abdul Ghani	1	350000	5	70000	2	35000	4	17500	1	45000	5	9000
17	Surono	1	350000	5	70000	2	25000	3	16667	1	50000	5	10000
18	Misdianto	1	350000	5	70000	3	35000	5	21000	1	80000	6	13333
19	Kadar	1	350000	5	70000	2	40000	4	20000	1	50000	4	12500
20	Sugito Hadi	1	350000	5	70000	1	35000	5	7000	1	45000	4	11250
21	Sutiman	1	350000	5	70000	2	35000	5	14000	1	45000	5	9000
22	Nawa S	1	350000	5	70000	2	25000	4	12500	1	50000	5	10000
23	Mukidi	0	0	0	0	3	35000	5	21000	1	50000	5	10000
24	Tukman	1	350000	5	70000	1	60000	5	12000	1	80000	5	16000
25	Suradi	1	350000	5	70000	3	35000	4	26250	1	100000	7	14286
26	Suparman	1	350000	5	70000	3	45000	5	27000	1	45000	6	7500
Jumlah			6100000		1197500		970000		417917		1585000		303583
Rata-rata			290476		57024		37308		16074		63400		12143

Lanjutan Tabel 27

No	Nama	Koret				Gunting pangkas				Arit			
		Σ (Unit) (Rp/unit)	Harga (Rp/unit)	Umur ekonomis (th)	Penyusutan (Rp)	Σ (Unit) (Rp/unit)	Harga (Rp/unit)	Umur ekonomis (th)	Penyusutan (Rp)	Σ (Unit) (Rp/unit)	Harga (Rp/unit)	Umur ekonomis (th)	Penyusutan (Rp)
1	Sugiatno	2	25000	2	25000	1	100000	5	20000	1	30000	3	10000
2	Sutrisno	1	20000	3	6667	0	0	0	0	1	60000	3	20000
3	Mislan	1	25000	2	12500	1	60000	5	12000	1	49500	3	16500
4	Sukino	1	25000	2	12500	0	0	0	0	2	30000	3	20000
5	Panut	1	23000	2	11500	0	0	0	0	1	60000	3	20000
6	Supardi	1	25000	2	12500	0	0	0	0	1	66000	3	22000
7	Eko Purwanto	1	17000	2	8500	0	0	0	0	1	40000	3	13333
8	Subakti	1	25000	2	12500	0	0	0	0	0	0	0	0
9	Maryono	1	20000	2	10000	0	0	0	0	1	32000	3	10667
10	Suryanto	1	25000	3	8333	1	50000	5	10000	1	32000	3	10667
11	Kaiman	1	20000	2	10000	0	0	0	0	1	27000	3	9000
12	Sarkidi	2	25000	2	25000	0	0	0	0	1	30000	3	10000
13	Pawi	1	17000	2	8500	0	0	0	0	1	40000	3	13333
14	Waluyo	1	25000	3	8333	0	0	0	0	2	45000	3	30000
15	Sunarjo	1	25000	3	8333	0	0	0	0	1	32000	3	10667
16	Abdul Ghani	2	25000	3	16667	1	50000	4	12500	1	30000	3	10000
17	Surono	2	26000	2	26000	0	0	0	0	2	30000	3	20000
18	Misdianto	1	25000	2	12500	1	30000	4	7500	1	40000	3	13333
19	Kadar	1	20000	2	10000	0	0	0	0	1	32000	3	10667
20	Sugito Hadi	1	23000	3	7667	1	60000	5	12000	2	27000	3	18000
21	Sutiman	1	20000	2	10000	0	0	0	0	1	30000	3	10000
22	Nawa S	1	25000	2	12500	0	0	0	0	1	30000	3	10000
23	Mukidi	2	25000	3	16667	0	0	0	0	1	60000	3	20000
24	Tukman	1	25000	3	8333	0	0	0	0	1	66000	3	22000
25	Suradi	1	20000	2	10000	1	100000	5	20000	2	30000	3	20000
26	Suparman	1	25000	2	12500	1	120000	5	24000	2	30000	3	20000
Jumlah			601000		323000		570000		118000		978500		390167
Rata-rata			23115		12423		71250		14750		39140		15607

Lanjutan Tabel 27

No	Nama	Linggis			Pisau Okulasi			Terpal					
		Σ (Unit)	Harga (Rp/unit)	Umur ekonomis (th)	Penyusutan (Rp)	Σ (Unit)	Harga (Rp/unit)	Umur ekonomis (th)	Penyusutan (Rp)	Σ (Unit)	Harga (Rp/unit)	Umur ekonomis (th)	Penyusutan (Rp)
1	Sugiatno	1	30000	4	7500	1	50000	6	8333	0	0	0	0
2	Sutrisno	0	0	0	0	1	30000	5	6000	0	0	0	0
3	Mislani	0	0	0	0	1	60000	8	7500	1	450000	5	90000
4	Sukino	1	50000	5	10000	1	30000	5	6000	0	0	0	0
5	Panut	1	45000	5	9000	1	35000	5	7000	1	250000	4	62500
6	Supardi	0	0	0	0	1	40000	5	8000	1	200000	3	66667
7	Eko Purwanto	1	35000	5	7000	1	35000	6	5833	0	0	0	0
8	Subakti	0	0	0	0	1	50000	7	7143	1	150000	2	75000
9	Maryono	0	0	0	0	1	35000	6	5833	1	300000	4	75000
10	Suryanto	0	0	0	0	1	30000	5	6000	1	200000	3	66667
11	Kaiman	0	0	0	0	1	30000	5	6000	1	300000	3	100000
12	Sarkidi	0	0	0	0	1	35000	6	5833	0	0	0	0
13	Pawi	0	0	0	0	1	30000	6	5000	1	130000	2	65000
14	Waluyo	0	0	0	0	1	45000	5	9000	1	200000	4	50000
15	Sunarjo	0	0	0	0	1	30000	6	5000	0	0	0	0
16	Abdul Ghani	1	30000	5	6000	2	60000	10	12000	0	0	0	0
17	Surono	0	0	0	0	1	50000	6	8333	1	350000	4	87500
18	Misdianto	1	35000	4	8750	1	30000	6	5000	1	500000	5	100000
19	Kadar	0	0	0	0	1	35000	7	5000	0	0	0	0
20	Sugito Hadi	1	45000	4	11250	1	60000	5	12000	0	0	0	0
21	Sutiman	0	0	0	0	1	35000	4	8750	1	200000	3	66667
22	Nawa S	0	0	0	0	1	45000	8	5625	1	150000	3	50000
23	Mukidi	0	0	0	0	1	50000	8	6250	1	300000	5	60000
24	Tukman	0	0	0	0	1	50000	7	7143	1	250000	3	83333
25	Suradi	1	50000	4	12500	1	80000	6	13333	0	0	0	0
26	Suparman	1	60000	5	12000	2	50000	7	14286	0	0	0	0
Jumlah			380000		84000		1110000		196196		3930000		1098333
Rata-rata			42222		9333		42692		7546		262000		73222

Lanjutan Tabel 27

No	Nama	Lantai Jemur				Total
		Σ (Unit)	Harga (Rp/unit)	Umur ekonomis (th)	Penyusutan (Rp)	
1	Sugiatno	1	1500000	20	75000	225833
2	Sutrisno	1	700000	8	87500	190167
3	Mislan	0	0	0	0	216786
4	Sukino	1	500000	6	83333	193262
5	Panut	0	0	0	0	156000
6	Supardi	0	0	0	0	143167
7	Ekho Purwanto	1	1000000	15	66667	175762
8	Subakti	0	0	0	0	112893
9	Maryono	0	0	0	0	161000
10	Suryanto	0	0	0	0	166667
11	Kaiman	0	0	0	0	203500
12	Sarkidi	1	750000	10	75000	146833
13	Pawi	0	0	0	0	123083
14	Waluyo	0	0	0	0	202333
15	Sunarjo	1	500000	8	62500	155071
16	Abdul Ghani	1	2500000	20	125000	278667
17	Surono	0	0	0	0	238500
18	Misdianto	0	0	0	0	251417
19	Kadar	1	750000	5	150000	278167
20	Sugito Hadi	1	1000000	10	100000	249167
21	Sutiman	0	0	0	0	188417
22	Nawa S	0	0	0	0	170625
23	Mukidi	0	0	0	0	133917
24	Tukman	0	0	0	0	218810
25	Suradi	1	1000000	15	66667	253036
26	Suparman	1	1500000	20	75000	262286
Jumlah			11700000		966667	5095363
Rata-rata			1063636		87879	195976



Tabel 28. Rekapitulasi pendapatan usahatani kakao petani responden SL-PHT kakao

No	Nama	Produksi (kg)	Harga (Rp/kg)	Total Penerimaan (Rp)	Biaya Pupuk (Rp)	Biaya Obat2an (Rp)	Biaya TK (Rp)	Biaya Penyusutan (Rp)	Total Biaya (Rp)	Keuntungan Usahatani Kakao (Rp/Tahun)
1	Sugiatno	1400	16000	22400000	1125000	425000	2496250	225833	4272083	18127917
2	Sutrisno	1200	16000	19200000	1005000	325000	2360000	190167	3880167	15319833
3	Mislan	1500	15500	23250000	1155000	350000	2895000	216786	4616786	18633214
4	Sukino	1100	15000	16500000	970000	300000	2255000	193262	3718262	12781738
5	Panut	900	16000	14400000	658000	380000	1370000	156000	2564000	11836000
6	Supardi	800	16000	12800000	695000	400000	1723750	143167	2961917	9838083
7	Eko Purwanto	800	16000	12800000	845000	345000	1953750	175762	3319512	9480488
8	Subakti	800	15500	12400000	1065000	390000	1236250	112893	2804143	9595857
9	Maryono	700	15000	10500000	1360000	298000	1873750	161000	3692750	6807250
10	Suryanto	400	16000	6400000	340000	285000	1081250	166667	1872917	4527083
11	Kaiman	800	15000	12000000	1030000	450000	1282500	203500	2966000	9034000
12	Sarkidi	900	16000	14400000	755000	255000	1518750	146833	2675583	11724417
13	Pawi	500	16000	8000000	340000	165000	1282500	123083	1910583	6089417
14	Waluyo	800	16000	12800000	685000	260000	1230000	202333	2377333	10422667
15	Sunarjo	500	16000	8000000	440000	90000	1270000	155071	1955071	6044929
16	Abdul Ghani	1600	16000	25600000	2015000	525000	2608750	278667	5427417	20172583
17	Surono	1000	16000	16000000	1255000	310000	2091875	238500	3895375	12104625
18	Misdianto	1700	15000	25500000	1920000	540000	3070000	251417	5781417	19718583
19	Kadar	500	16000	8000000	440000	135000	1230000	278167	2083167	5916833
20	Sugito Hadi	1500	16000	24000000	1695000	505000	2961875	249167	5411042	18588958
21	Sutiman	600	15000	9000000	595000	210000	1308750	188417	2302167	6697833
22	Nawa S	700	16000	11200000	815000	150000	1455625	170625	2591250	8608750
23	Mukidi	900	16000	14400000	1005000	180000	1703125	133917	3022042	11377958
24	Tukman	800	16000	12800000	1250000	300000	1776250	218810	3545060	9254940
25	Suradi	1200	16000	19200000	2190000	490000	2198750	253036	5131786	14068214
26	Suparman	1700	16000	27200000	2695000	810000	3126250	262286	6893536	20306464
	Jumlah	25300,00	410000,00	398750000,00	28343000,00	8873000,00	49360000,00	5095366,00	91671366,00	307078634,00
	Rata-rata	973,08	15769,23	15336538,46	1090115,38	341269,23	1898461,54	195975,62	3525821,77	11810716,69

Tabel 30. Hasil korelasi *Rank Spearman* (rs) antara persepsi petani SL-PHT kakao dengan tingkat pengalaman petani, tingkat pengetahuan petani, tingkat interaksi petani dan tingkat kebutuhan hidup petani

		Correlations						
		Tingkat Persepsi	Tingkat Pengalaman	Tingkat Pengetahuan	Tingkat Interaksi sosial	Tingkat Pemenuhan Kebutuhan hidup		
Spearman's rho	Tingkat Persepsi	1.000	.514**	.528**	.481*	.185		
			.004	.003	.006	.183		
		26	26	26	26	26		
Tingkat Pengalaman	Correlation Coefficient	.514**	1.000	.649**	.191	.443*		
	Sig. (1-tailed)	.004	.	.000	.175	.012		
	N	26	26	26	26	26		
Tingkat Pengetahuan	Correlation Coefficient	.528**	.649**	1.000	.292	.222		
	Sig. (1-tailed)	.003	.000	.	.074	.137		
	N	26	26	26	26	26		
Tingkat Interaksi sosial	Correlation Coefficient	.481*	.191	.292	1.000	.083		
	Sig. (1-tailed)	.006	.175	.047	.	.343		
	N	26	26	26	26	26		
Tingkat Pemenuhan Kebutuhan Hidup	Correlation Coefficient	.185	.443*	.222	.083	1.000		
	Sig. (1-tailed)	.183	.012	.137	.343	.		
	N	26	26	26	26	26		

** . Correlation is significant at the 0.01 level (1-tailed).

* . Correlation is significant at the 0.05 level (1-tailed).

Perhitungan Modus pada Variabel Bebas (X) yang Mempengaruhi Tingkat Persepsi Petani Terhadap Program SL-PHT Kakao dalam Meningkatkan Produktivitas dan Pendapatan Usahatani Kakao.

$$mo = X_o + \frac{i}{2} \cdot \frac{f_1 - f_{-1}}{2 \cdot f_o - f_1 - f_{-1}}$$

Keterangan :

- X_o = titik tengah kelas modus
 I = Interval kelas
 f_o = Frekuensi dari kelas modus
 f_1 = Frekuensi dari kelas sesudah modus
 f_{-1} = Frekuensi dari kelas sebelum modus

A. Modus Tingkat Pengalaman petani SL-PHT kakao

Diketahui :

$$\begin{aligned}
 X_o &= \frac{18-14}{2} + 14 = 16 \\
 i &= 4 \\
 f_o &= 14 \\
 f_1 &= 0 \\
 f_{-1} &= 12
 \end{aligned}$$

Ditanya = mo?

Jawab:

$$\begin{aligned}
 mo &= 16 + \frac{4}{2} \cdot \frac{0 - 12}{2 \cdot 14 - 0 - 12} \\
 mo &= 16 + \frac{4}{2} \cdot 0 \\
 mo &= 16
 \end{aligned}$$

B. Modus Tingkat Pengetahuan petani SL-PHT kakao

Diketahui :

$$\begin{aligned}
 X_o &= \frac{27-21}{2} + 21 = 24 \\
 i &= 6 \\
 f_o &= 19 \\
 f_1 &= 0 \\
 f_{-1} &= 7
 \end{aligned}$$

Ditanya = mo?

Jawab:

$$\begin{aligned}
 mo &= 24 + \frac{6}{2} \cdot \frac{0 - 7}{2 \cdot 19 - 0 - 7} \\
 mo &= 24 + \frac{6}{2} \cdot 0 \\
 mo &= 24
 \end{aligned}$$

C. Modus Tingkat Interaksi Sosial petani SL-PHT kakao

Diketahui :

$$X_0 = \frac{21-16,34}{2} + 16,34 = 18,67$$

$$i = 4,66$$

$$f_0 = 18$$

$$f_1 = 0$$

$$f_{-1} = 8$$

Ditanya = mo?

Jawab:

$$mo = 18,67 + \frac{4,66}{2} \cdot \frac{0 - 6}{2 \cdot 18 - 0 - 8}$$

$$mo = 18,67 + \frac{4,66}{2} \cdot 0$$

$$mo = 18,67$$

D. Modus Tingkat Pemenuhan Kebutuhan Hidup petani SL-PHT kakao

Diketahui :

$$X_0 = \frac{15-11,67}{2} + 11,67 = 13,335 = 13,34$$

$$i = 3,33$$

$$f_0 = 23$$

$$f_1 = 0$$

$$f_{-1} = 3$$

Ditanya = mo?

Jawab:

$$mo = 13,34 + \frac{3,33}{2} \cdot \frac{0 - 3}{2 \cdot 23 - 0 - 3}$$

$$mo = 13,34 + \frac{3,33}{2} \cdot 0$$

$$mo = 13,34$$

Perhitungan Modus pada Variabel Y (Tingkat Persepsi Petani Terhadap Program SL-PHT Kakao Dalam Peningkatan Produktivitas Dan Pendapatan Usahatani Kakao)

$$mo = X_0 + \frac{i}{2} \cdot \frac{f_1 - f_{-1}}{2 \cdot f_0 - f_1 - f_{-1}}$$

Keterangan :

X_0 = titik tengah kelas modus

I = Interval kelas

f_0 = Frekuensi dari kelas modus

f_1 = Frekuensi dari kelas sesudah modus

f_{-1} = Frekuensi dari kelas sebelum modus

Diketahui :

$$X_o = \frac{30-23,34}{2} + 23,34 = 26,67$$

$$i = 6,66$$

$$f_o = 26$$

$$f_1 = 0$$

$$f_{-1} = 0$$


Ditanya = mo?

Jawab:

$$m_o = 26,67 + \frac{6,66}{2} \cdot \frac{0 - 0}{2 \cdot 26 - 0 - 0}$$

$$m_o = 26,67 + \frac{6,66}{2} \cdot 0$$

$$m_o = 26,67$$



Perhitungan t hitung untuk menguji hipotesis terhadap t tabel

$$t \text{ hitung} = rs \sqrt{\frac{n-2}{1-rs^2}}$$

Keterangan :

t hitung = Nilai t yang dihitung
 n = Jumlah sampel penelitian
 rs = Nilai korelasi rank spearman

1. Perhitungan t hitung untuk hipotesis hubungan antara tingkat persepsi petani terhadap program SL-PHT kakao dengan tingkat pengalaman SL-PHT kakao

$$t \text{ hitung} = 0,514 \sqrt{\frac{26-2}{1-0,514^2}}$$

$$t \text{ hitung} = 0,514 \sqrt{\frac{24}{0,735804}}$$

$$t \text{ hitung} = 0,514 \sqrt{32,6173818}$$

$$t \text{ hitung} = 0,514 \times 5,711162912 = 2,935$$

2. Perhitungsn t hitung untuk hipotesis hubungan antara tingkat persepsi petani terhadap program SL-PHT kakao dengan tingkat pengetahuan petani SL-PHT kakao

$$t \text{ hitung} = 0,528 \sqrt{\frac{26-2}{1-0,528^2}}$$

$$t \text{ hitung} = 0,528 \sqrt{\frac{24}{0,721216}}$$

$$t \text{ hitung} = 0,528 \sqrt{33,27713195}$$

$$t \text{ hitung} = 0,528 \times 5,768633456 = 3,045$$



3. Perhitungsn t hitung untuk hipotesis hubungan antara tingkat persepsi petani terhadap program SL-PHT kakao dengan tingkat interaksi sosial petani SL-PHT kakao

$$t \text{ hitung} = 0,481 \sqrt{\frac{26 - 2}{1 - 0,481^2}}$$

$$t \text{ hitung} = 0,481 \sqrt{\frac{24}{0,768639}}$$

$$t \text{ hitung} = 0,481 \sqrt{31,22402064}$$

$$t \text{ hitung} = 0,481 \times 5,587845796 = 2,687$$

4. Perhitungsn t hitung untuk hipotesis hubungan antara tingkat persepsi petani terhadap program SL-PHT kakao dengan tingkat pemenuhan kebutuhan hidup petani SL-PHT kakao

$$t \text{ hitung} = 0,185 \sqrt{\frac{26 - 2}{1 - 0,185^2}}$$

$$t \text{ hitung} = 0,185 \sqrt{\frac{24}{0,965775}}$$

$$t \text{ hitung} = 0,185 \sqrt{24,85050866}$$

$$t \text{ hitung} = 0,185 \times 4,985028451 = 0,922$$

